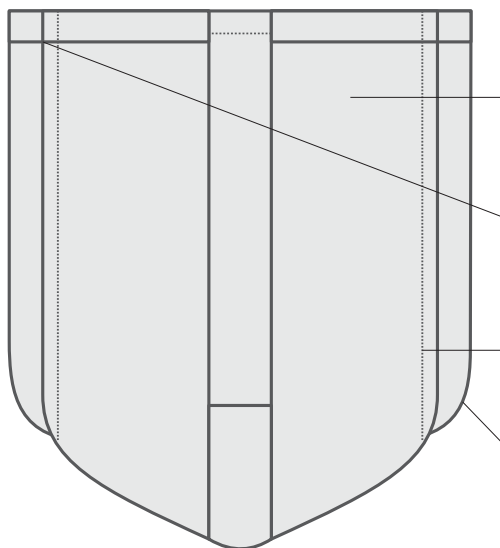
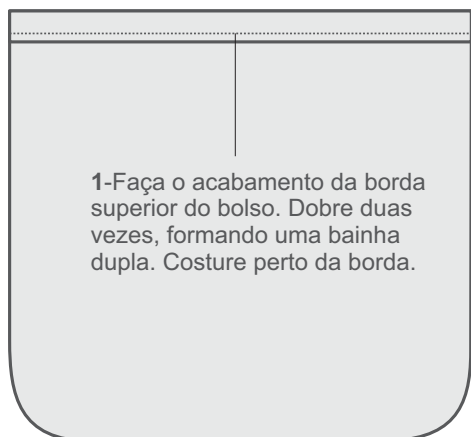


COMO COSTURAR BOLSO FOLE

Esse bolso é um detalhe comum em roupas informais masculinas ou femininas, em geral fixada na peça por meio de uma tira de tecido (também chamada de viru), usada para criar o fole. O modelo apresenta melhor resultado com tecidos leves ou de peso intermediário.

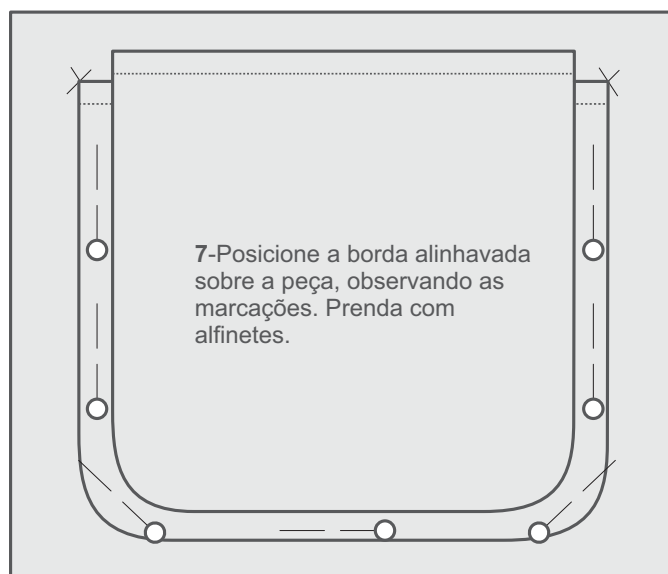
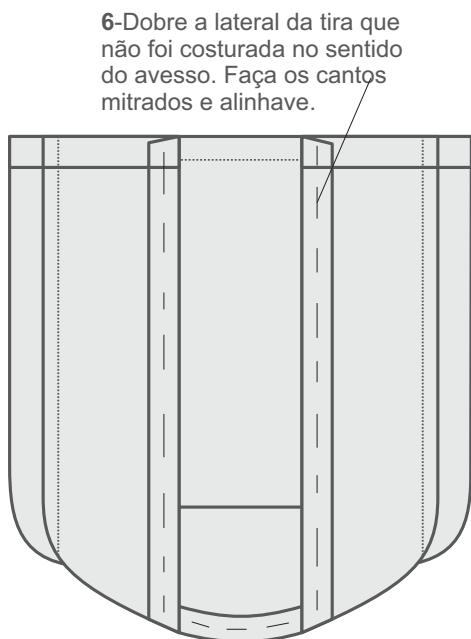


3-Dobre as laterais para dentro, acertando as pontas que coincidem com a borda superior do bolso.

4-Costure a tira no bolso, subindo as laterais e a borda inferior.

5- Faça pequenos piques na região das curvas.

6-Dobre a lateral da tira que não foi costurada no sentido do avesso. Faça os cantos mitrados e alinhave.



Stilus Moldes

